

Produktbeschreibung - Cygni

Leuchte

Exklusive LED-Hängeleuchte mit direkter Lichtemission. Leuchtenkörper kugelförmig mit transluzentem Acyrlring.

Anwendungsbereiche

Für die besondere und geschmackvolle Wohnraumbeleuchtung, für repräsentative Büro-, Tresdenbeleuchtung und für jeden besonderen Platz.

Verbindung

Module: kraftschlüssig, durch eingelassene Neodym-Magnete - Acyrlring wechselbar.

Montagearten

Montage als Decken-Einzelleuchte, Pendellänge variabel, standardmäßig 600-900 mm, manuelle Höhenverstellung im Baldachin.

Maße

Leuchte: \varnothing 180 mm
Baldachin: \varnothing 160 mm
Gewicht: ca. 3,1 kg

LED-System

LED-Panel mit circadian angeordneten LEDs auf Aluminium-Kühlkörper, fest verbaut, Lichtemission durch Diffusor, Streuwinkel 120° . Lichtstrom 777-838 lm, je nach Tageslicteinstellung. Anschlussleistung 9W, Lichtausbeute 86,4-93,14 lm/W, Lichtfarbe variabel, Farbtemperatur zwischen 2.700 K und 5.500 K, Farbwiedergabe Ra > 80. Lebensdauer L70/B10 (t_a 25 °C) = 50.000 h.

Steuerung

Steuerung der Lichtfarbe durch standalone mesh-Netzwerk, autark automatisch, durch separaten Smart Switch, mobile App.

Material

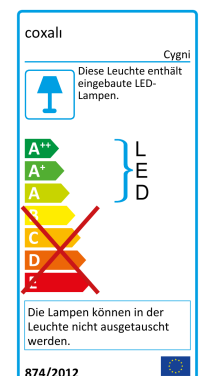
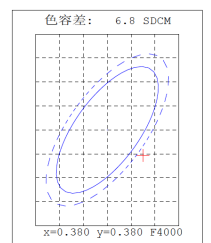
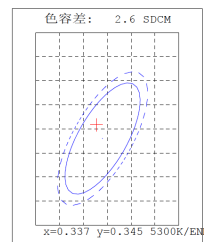
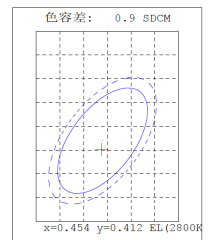

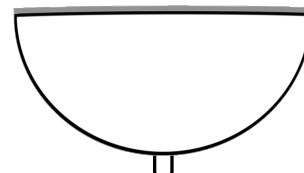
Leuchtenkörper & Baldachin: Spezialbeton, wahlweise farbig.
Deckenbefestigung: Stahl 5 mm. Zulässige Umgebungstemperatur (t_a): -20 °C bis +25 °C.

Elektrischer Anschluss

Baldachin: direkter Deckenanschluss oder seitliches Kabel, Stromanschluss 100-240V/AC, 50/60Hz an WAGO-Klemme, ein elektrisches Schaltnetzteil.
Leuchte: Niedervolt, fertig montiert.

Farbe

Beton: Grau, hell oder nach Wunsch
Acyrlring: verschiedene Farben



Produktabbildung kann vom Original abweichen.
Änderungen zur Perfektionierung vorbehalten.